


DENİZCİLİK SEKTÖRÜ GÖSTERGELERİ

MART 2023


	Şubat 2022	Şubat 2023	
 Türk Deniz Ticareti Filosu DWT (Türk Bayraklı 300 GT ve üzeri)	6.139.733	6.730.880	↑

 Türk Deniz Ticareti Filosu Adet (Türk Bayraklı 300 GT ve üzeri)	1.091	1.106	↑
---	-------	-------	---

	Ocak 2022	Ocak 2023	
 Limanlarımızda Elleçlenen Toplam Yük Miktarı (Ton)	46.330.911	43.809.842	↓

 Limanlarımızda Elleçlenen Konteyner (TEU)	1.111.995	993.808	↓
---	-----------	---------	---


 Yurtdışı Bağlantılı Hatlarda Denizyolu ile Taşınan Araç Sayısı	171.733	179.518	↑
--	---------	---------	---

	Ocak 2022	Ocak 2023	
 Gemi Geri Dönüşüm Tonajı (1000xGT)	54	8,8	↓

	Ocak 2022	Ocak 2023	
 Gemi, Yat ve Hizmetleri İhracatı (Bin Dolar)	70.780	20.521	↓

	Ocak-Aralık 2021	Ocak-Aralık 2022	
 İstanbul Boğazı'ndan Geçen Gemi Sayısı	38.551	35.146	↓

 Çanakkale Boğazı'ndan Geçen Gemi Sayısı	43.342	42.340	↓
--	--------	--------	---

	Ocak 2022	Ocak 2023	
 Balıkçılık ve Su Ürünleri Yetiştiriciliği Sektörü İhracat (Bin Dolar)	80.062	72.197	↓

 Balıkçılık ve Su Ürünleri Yetiştiriciliği Sektörü İthalat (Bin Dolar)	3.558	5.229	↑
--	-------	-------	---

	Ocak 2022	Ocak 2023	
 Limanlarımıza Uğrak Yapan Kruvaziyer Gemi Sayısı	4	12	↑

 Limanlarımıza Uğrak Yapan Kruvaziyer Yolcu Sayısı	1.433	8.740	↑
--	-------	-------	---

İMEAK Deniz Ticaret Odası, Ulaştırma ve Altyapı Bakanlığı Denizcilik Genel Müdürlüğü, Tersane ve Kıyı Yapıları Genel Müdürlüğü, Türkiye İstatistik Kurumu(TÜİK) ve Gemi, Yat ve Hizmetleri İhracatçıları Birliği (GYHİB) verileri kullanılarak hazırlanmıştır.