














# DENİZCİLİK SEKTÖRÜ GELİŞMELERİ

HAZİRAN 2024

	Mayıs 2023	Mayıs 2024	
 Türk Deniz Ticareti Filosu DWT (Türk Bayraklı 300 GT ve üzeri)	6.907.822	7.217.366	↑
 Türk Deniz Ticareti Filosu Adet (Türk Bayraklı 300 GT ve üzeri)	1.117	1.121	↑
-----			
	Ocak-Nisan 2023	Ocak-Nisan 2024	
 Limanlarımızda Elleçlenen Toplam Yük Miktarı (Ton)	169.435.627	179.470.869	↑
 Limanlarımızda Elleçlenen Konteyner (TEU)	3.870.138	4.482.347	↑
 Yurtdışı Bağlantılı Hatlarda Denizyolu ile Taşınan Araç Sayısı	819.612	876.049	↑
-----			
	Ocak-Nisan 2023	Ocak-Nisan 2024	
 Gemi Geri Dönüşüm Tonajı (1000xGT)	188	187	↓
-----			
	Ocak-Nisan 2023	Ocak-Nisan 2024	
 Gemi ve Yat İhracatı (Bin Dolar)	286.073	532.763	↑
-----			
	Ocak-Mart 2023	Ocak-Mart 2024	
 İstanbul Boğazı'ndan Geçen Gemi Sayısı	9.250	10.106	↑
 Çanakkale Boğazı'ndan Geçen Gemi Sayısı	10.602	11.350	↑
-----			
	Nisan 2023	Nisan 2024	
 Balıkçılık ve Su Ürünleri Yetiştiriciliği Sektörü İhracat (Bin Dolar)	52.326	73.264	↑
 Balıkçılık ve Su Ürünleri Yetiştiriciliği Sektörü İthalat (Bin Dolar)	4.717	5.915	↑
-----			
	Ocak-Nisan 2023	Ocak-Nisan 2024	
 Limanlarımıza Uğrak Yapan Kruvaziyer Gemi Sayısı	117	123	↑
 Limanlarımıza Uğrak Yapan Kruvaziyer Yolcu Sayısı	122.678	135.114	↑