




DENİZCİLİK SEKTÖRÜ GELİŞMELERİ

ŞUBAT 2024

	Ocak 2022	Ocak 2023	
 Türk Deniz Ticareti Filosu DWT (Türk Bayraklı 300 GT ve üzeri)	6.575.492	7.493.742	↑


 Türk Deniz Ticareti Filosu Adet (Türk Bayraklı 300 GT ve üzeri)	1.104	1.125	↑
---	-------	-------	---


	Ocak-Aralık 2022	Ocak-Aralık 2023	
 Limanlarımızda Elleçlenen Toplam Yük Miktarı (Ton)	542.610.283	521.079.804	↓

 Limanlarımızda Elleçlenen Konteyner (TEU)	12.366.382	12.556.401	↑
---	------------	------------	---

 Yurtdışı Bağlantılı Hatlarda Denizyolu ile Taşınan Araç Sayısı	2.330.406	2.764.390	↑
--	-----------	-----------	---

	Ocak-Aralık 2022	Ocak-Aralık 2023	
 Gemi Geri Dönüşüm Tonajı (1000xGT)	1.012	564	↓

	Ocak-Aralık 2022	Ocak-Aralık 2023	
 Gemi ve Yat İhracatı (Bin Dolar)	1.453.063	1.940.979	↑

	Ocak-Aralık 2022	Ocak-Aralık 2023	
 İstanbul Boğazı'ndan Geçen Gemi Sayısı	35.146	39.000	↑

 Çanakkale Boğazı'ndan Geçen Gemi Sayısı	42.340	44.892	↑
--	--------	--------	---

	Aralık 2022	Aralık 2023	
 Balıkçılık ve Su Ürünleri Yetiştiriciliği Sektörü İhracat (Bin Dolar)	61.830	56.469	↓

 Balıkçılık ve Su Ürünleri Yetiştiriciliği Sektörü İthalat (Bin Dolar)	4.220	4.769	↑
---	-------	-------	---

	Ocak-Aralık 2022	Ocak-Aralık 2023	
 Limanlarımıza Uğrak Yapan Kruvaziyer Gemi Sayısı	993	1.192	↑

 Limanlarımıza Uğrak Yapan Kruvaziyer Yolcu Sayısı	1.010.767	1.542.522	↑
---	-----------	-----------	---