













# DENİZCİLİK SEKTÖRÜ GELİŞMELERİ

HAZİRAN 2026

	Mayıs 2025	Mayıs 2026	
 <b>Türk Deniz Ticareti Filosu DWT</b> (Türk Bayraklı 300 GT ve üzeri)	7.168.641	6.825.068	↓
 <b>Türk Deniz Ticareti Filosu Adet</b> (Türk Bayraklı 300 GT ve üzeri)	1.148	1.163	↑
-----			
	Ocak-Nisan 2025	Ocak-Nisan 2026	
 <b>Limanlarımızda Elleçlenen Toplam Yük Miktarı (Ton)</b>	181.776.322	185.600.883	↑
 <b>Limanlarımızda Elleçlenen Konteyner (TEU)</b>	4.443.820	4.550.209	↑
 <b>Yurtdışı Bağlantılı Hatlarda Denizyolu ile Taşınan Araç Sayısı</b>	938.988	845.278	↓
-----			
	Ocak-Nisan 2025	Ocak-Nisan 2026	
 <b>Gemi Geri Dönüşüm Tonajı (1000xGT)</b>	280	332	↑
-----			
	Ocak-Nisan 2025	Ocak-Nisan 2026	
 <b>Gemi ve Yat İhracatı (Bin Dolar)</b>	457.338	932.365	↑
-----			
	Ocak-Mart 2025	Ocak-Mart 2026	
 <b>İstanbul Boğazı'ndan Geçen Gemi Sayısı</b>	9.351	9.195	↓
 <b>Çanakkale Boğazı'ndan Geçen Gemi Sayısı</b>	10.652	9.954	↓
-----			
	Nisan 2025	Nisan 2026	
 <b>Tarım, Ormancılık ve Balıkçılık Sektörü İhracat (Bin Dolar)</b>	686.776	823.692	↑
 <b>Tarım, Ormancılık ve Balıkçılık Sektörü İthalat (Bin Dolar)</b>	1.527.751	1.699.966	↑
-----			
	Ocak-Nisan 2025	Ocak-Nisan 2026	
 <b>Limanlarımıza Uğrak Yapan Kruvaziyer Yolcu Sayısı</b>	205.758	197.683	↓