






DENİZCİLİK SEKTÖRÜ GELİŞMELERİ



MART 2026

| | Şubat 2025 | Şubat 2026 | |
|---|------------|------------|---|
|  Türk Deniz Ticareti Filosu DWT (Türk Bayraklı 300 GT ve üzeri) | 7.309.204 | 6.830.462 | ↓ |
|  Türk Deniz Ticareti Filosu Adet (Türk Bayraklı 300 GT ve üzeri) | 1.155 | 1.152 | ↓ |

| | Ocak 2025 | Ocak 2026 | |
|---|------------|------------|---|
|  Limanlarımızda Elleçlenen Toplam Yük Miktarı (Ton) | 48.651.109 | 44.452.766 | ↓ |
|  Limanlarımızda Elleçlenen Konteyner (TEU) | 1.156.762 | 1.080.686 | ↓ |
|  Yurtdışı Bağlantılı Hatlarda Denizyolu ile Taşınan Araç Sayısı | 208.921 | 160.566 | ↓ |

| | Ocak 2025 | Ocak 2026 | |
|---|-----------|-----------|---|
|  Gemi ve Yat İhracatı (Bin Dolar) | 82.415 | 166.947 | ↑ |

| | Ocak 2025 | Ocak 2026 | |
|--|-----------|-----------|---|
|  Tarım, Ormancılık ve Balıkçılık Sektörü İhracat (Bin Dolar) | 961.555 | 984.577 | ↑ |
|  Tarım, Ormancılık ve Balıkçılık Sektörü İthalat (Bin Dolar) | 1.308.524 | 1.295.323 | ↓ |

| | Ocak 2025 | Ocak 2026 | |
|--|-----------|-----------|---|
|  Limanlarımıza Uğrak Yapan Kruvaziyer Gemi Sayısı | 23 | 18 | ↓ |
|  Limanlarımıza Uğrak Yapan Kruvaziyer Yolcu Sayısı | 32.686 | 28.625 | ↓ |