



# DENİZCİLİK SEKTÖRÜ GELİŞMELERİ



MAYIS 2026

	Nisan 2025	Nisan 2026	
 <b>Türk Deniz Ticareti Filosu DWT</b> (Türk Bayraklı 300 GT ve üzeri)	7.171.022	6.802.841	↓
 <b>Türk Deniz Ticareti Filosu Adet</b> (Türk Bayraklı 300 GT ve üzeri)	1.146	1.156	↑

	Ocak-Mart 2025	Ocak-Mart 2026	
 <b>Limanlarımızda Elleçlenen Toplam Yük Miktarı (Ton)</b>	138.166.398	137.213.188	↓
 <b>Limanlarımızda Elleçlenen Konteyner (TEU)</b>	3.347.458	3.363.417	↑
 <b>Yurtdışı Bağlantılı Hatlarda Denizyolu ile Taşınan Araç Sayısı</b>	700.172	610.364	↓

	Ocak-Mart 2025	Ocak-Mart 2026	
 <b>Gemi ve Yat İhracatı (Bin Dolar)</b>	327.555	584.908	↑

	Mart 2025	Mart 2026	
 <b>Tarım, Ormancılık ve Balıkçılık Sektörü İhracat (Bin Dolar)</b>	858.597	809.372	↓
 <b>Tarım, Ormancılık ve Balıkçılık Sektörü İthalat (Bin Dolar)</b>	1.245.771	1.513.272	↑

	Ocak-Mart 2025	Ocak-Mart 2026	
 <b>Limanlarımıza Uğrak Yapan Kruvaziyer Gemi Sayısı</b>	72	56	↓
 <b>Limanlarımıza Uğrak Yapan Kruvaziyer Yolcu Sayısı</b>	101.650	93.787	↓