




DENİZCİLİK SEKTÖRÜ GELİŞMELERİ



NİSAN 2026

	Mart 2025	Mart 2026	
 Türk Deniz Ticareti Filosu DWT (Türk Bayraklı 300 GT ve üzeri)	7.259.504	6.839.988	↓
 Türk Deniz Ticareti Filosu Adet (Türk Bayraklı 300 GT ve üzeri)	1.150	1.155	↑

	Ocak-Şubat 2025	Ocak-Şubat 2026	
 Limanlarımızda Elleçlenen Toplam Yük Miktarı (Ton)	88.976.582	88.343.147	↓
 Limanlarımızda Elleçlenen Konteyner (TEU)	2.172.859	2.238.224	↑
 Yurtdışı Bağlantılı Hatlarda Denizyolu ile Taşınan Araç Sayısı	424.138	377.877	↓

	Ocak-Şubat 2025	Ocak-Şubat 2026	
 Gemi ve Yat İhracatı (Bin Dolar)	241.198	343.388	↑

	Şubat 2025	Şubat 2026	
 Tarım, Ormancılık ve Balıkçılık Sektörü İhracat (Bin Dolar)	901.107	837.311	↓
 Tarım, Ormancılık ve Balıkçılık Sektörü İthalat (Bin Dolar)	1.296.913	1.227.520	↓

	Ocak-Şubat 2025	Ocak-Şubat 2026	
 Limanlarımıza Uğrak Yapan Kruvaziyer Gemi Sayısı	39	30	↓
 Limanlarımıza Uğrak Yapan Kruvaziyer Yolcu Sayısı	62.515	52.748	↓