



DENİZCİLİK SEKTÖRÜ GELİŞMELERİ

ŞUBAT 2026

	Ocak 2025	Ocak 2026	
 Türk Deniz Ticareti Filosu DWT (Türk Bayraklı 300 GT ve üzeri)	7.289.102	6.819.672	↓


 Türk Deniz Ticareti Filosu Adet (Türk Bayraklı 300 GT ve üzeri)	1.149	1.143	↓
---	-------	-------	---

	Ocak-Aralık 2024	Ocak-Aralık 2025	
 Limanlarımızda Elleçlenen Toplam Yük Miktarı (Ton)	531.737.358	553.265.898	↑

 Limanlarımızda Elleçlenen Konteyner (TEU)	13.529.729	13.996.579	↑
---	------------	------------	---

 Yurtdışı Bağlantılı Hatlarda Denizyolu ile Taşınan Araç Sayısı	2.722.081	2.967.284	↑
--	-----------	-----------	---

	Ocak-Aralık 2024	Ocak-Aralık 2025	
 Gemi Geri Dönüşüm Tonajı (1000xGT)	585	1.150	↑

	Ocak-Aralık 2024	Ocak-Aralık 2025	
 Gemi ve Yat İhracatı (Bin Dolar)	1.911.745	2.243.951	↑

	Ocak-Aralık 2024	Ocak-Aralık 2025	
 İstanbul Boğazı'ndan Geçen Gemi Sayısı	41.363	40.172	↓

 Çanakkale Boğazı'ndan Geçen Gemi Sayısı	45.849	44.468	↓
--	--------	--------	---

	Aralık 2024	Aralık 2025	
 Balıkçılık ve Su Ürünleri Yetiştiriciliği Sektörü İhracat (Bin Dolar)	10.043	9.959	↓

 Balıkçılık ve Su Ürünleri Yetiştiriciliği Sektörü İthalat (Bin Dolar)	81.950	102.956	↑
---	--------	---------	---

	Ocak-Aralık 2024	Ocak-Aralık 2025	
 Limanlarımıza Uğrak Yapan Kruvaziyer Gemi Sayısı	1.195	1.375	↑

 Limanlarımıza Uğrak Yapan Kruvaziyer Yolcu Sayısı	1.889.426	2.138.136	↑
---	-----------	-----------	---