






DENİZCİLİK SEKTÖRÜ GELİŞMELERİ


TEMMUZ 2026

	Haziran 2025	Haziran 2026	
 Türk Deniz Ticareti Filosu DWT (Türk Bayraklı 300 GT ve üzeri)	7.171.056	6.823.785	↓
 Türk Deniz Ticareti Filosu Adet (Türk Bayraklı 300 GT ve üzeri)	1.145	1.164	↑

	Ocak-Mayıs 2025	Ocak-Mayıs 2026	
 Limanlarımızda Elleçlenen Toplam Yük Miktarı (Ton)	229.992.211	232.148.674	↑
 Limanlarımızda Elleçlenen Konteyner (TEU)	5.741.062	5.829.624	↑
 Yurtdışı Bağlantılı Hatlarda Denizyolu ile Taşınan Araç Sayısı	1.213.378	1.072.686	↓

	Ocak-Mayıs 2025	Ocak-Mayıs 2026	
 Gemi ve Yat İhracatı (Bin Dolar)	824.389	1.281.885	↑

	Mayıs 2025	Mayıs 2026	
 Tarım, Ormancılık ve Balıkçılık Sektörü İhracat (Bin Dolar)	961.555	731.317	↓
 Tarım, Ormancılık ve Balıkçılık Sektörü İthalat (Bin Dolar)	1.308.524	1.328.831	↑

	Ocak-Mayıs 2025	Ocak-Mayıs 2026	
 Limanlarımıza Uğrak Yapan Kruvaziyer Yolcu Sayısı	438.536	455.580	↑