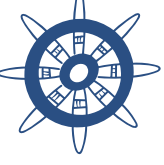














# DENİZCİLİK SEKTÖRÜ GÖSTERGELERİ

ARALIK 2022

	Ekim 2022	Kasım 2022	
 <b>Türk Deniz Ticareti Filosu DWT</b> (Türk Bayraklı 300 GT ve üzeri)	6.459.412	6.571.774	↑
 <b>Türk Deniz Ticareti Filosu Adet</b> (Türk Bayraklı 300 GT ve üzeri)	1.103	1.102	↓
-----			
	Ocak-Ekim 2021	Ocak-Ekim 2022	
 <b>Limanlarımızda Elleçlenen Toplam Yük Miktarı (Ton)</b>	434.951.906	454.763.670	↑
 <b>Limanlarımızda Elleçlenen Konteyner (TEU)</b>	10.443.599	10.357.752	↓
 <b>Yurtdışı Bağlantılı Hatlarda Denizyolu ile Taşınan Araç Sayısı</b>	1.716.137	1.892.296	↑
-----			
	Eylül 2022	Ekim 2022	
 <b>Gemi Geri Dönüşüm Tonajı (1000xGT)</b>	151	27	↓
-----			
	Ocak-Ekim 2021	Ocak-Ekim 2022	
 <b>Gemi, Yat ve Hizmetleri İhracatı (Bin Dolar)</b>	1.195.641	1.209.222	↑
-----			
	Ocak-Eylül 2021	Ocak-Eylül 2022	
 <b>İstanbul Boğazı'ndan Geçen Gemi Sayısı</b>	28.738	25.837	↓
 <b>Çanakkale Boğazı'ndan Geçen Gemi Sayısı</b>	32.305	31.410	↓
-----			
	Ocak-Ekim 2021	Ocak-Ekim 2022	
 <b>Balıkçılık ve Su Ürünleri Yetiştiriciliği Sektörü İhracat (Bin Dolar)</b>	523.298	548.662	↑
 <b>Balıkçılık ve Su Ürünleri Yetiştiriciliği Sektörü İthalat (Bin Dolar)</b>	40.883	47.530	↑
-----			
	Ocak-Ekim 2021	Ocak-Ekim 2022	
 <b>Limanlarımıza Uğrak Yapan Kruvaziyer Gemi Sayısı</b>	53	907	↑
 <b>Limanlarımıza Uğrak Yapan Kruvaziyer Yolcu Sayısı</b>	35.121	918.484	↑

İMEAK Deniz Ticaret Odası, Ulaştırma ve Altyapı Bakanlığı Denizcilik Genel Müdürlüğü, Tersane ve Kıyı Yapıları Genel Müdürlüğü, Türkiye İstatistik Kurumu(TÜİK) ve Türkiye İhracatçılar Meclisi(TİM) verileri kullanılarak hazırlanmıştır.