



**Sayı** : 38591462-400-2021-1730

16.06.2021

**Konu** : E-ATA/TR Programı ve Uygulamasına İlişkin Esaslar

Sirküler No: 623

Sayın Üyemiz,

T.C. Ticaret Bakanlığı Gümrükler Genel Müdürlüğünce 10.06.2021 tarih ve 2021/17 sayılı Genelge yayınlanmıştır, Genelge de özetle ;

ATA Karnelerinin takibinin elektronik ortamda yapılabilmesi amacıyla, Türkiye Odalar ve Borsalar Birliği (TOBB) ile entegrasyon sağlanarak ve işlemlerinin daha sağlıklı bir şekilde sonuçlandırılabilmesini teminen Ticaret Bakanlığınca e-ATA/TR programı geliştirilmiş olup bahse konu e-ATA/TR programı ile ATA Karnelerinin beyan, onay ve muayene işlemleri ekte belirtilen hususlara dikkat edilerek gerçekleştirileceği belirtilmektedir.

Bilgilerinize arz/rica ederim.

Saygılarımla,

İsmet SALİHOĞLU  
Genel Sekreter

**Ek:**

- 1- Ticaret Bakanlığı eATA Yazısı (4 sayfa)
- 2- eATA Mükellef Kılavuzu (13 sayfa)

**Dağıtım:**

**Gereği:**

- Tüm Üyeler (WEB sayfası ve e-posta ile)
- İMEAK DTO Şube ve Temsilcilikleri
- Türk Armatörler Birliği
- GİSBİR (Türkiye Gemi İnşa Sanayicileri Birliği Derneği)
- VDAD (Vapur Donatanları ve Acenteleri Derneği)
- TÜRKLİM ( Türkiye Liman İşletmecileri Derneği)
- KOSDER (Koster Armatörleri ve İşletmecileri Derneği)
- GBD Gemi Brokerleri Derneği
- TURSSA (Gemi Tedarikçileri Derneği)
- ROFED (Kabotaj Hattı Ro-Ro ve Feribot İşletmecileri Derneği)
- UTİKAD (Uluslararası Taşımacılık ve Lojistik Hizmet Üretenleri Derneği)
- TAİS (Türk Armatörleri İşverenler Sendikası)

**Bilgi:**

- Yönetim Kurulu Başkan ve Üyeleri
- İMEAK DTO Şube YK Başkanları
- İMEAK DTO Meslek Komite Başkanları

**Bu belge, 5070 sayılı Elektronik İmza Kanuna göre Güvenli Elektronik İmza ile İmzalanmıştır.**



Evrakı Doğrulamak İçin : <https://ebys.denizticaretodasi.org.tr/enVision/Dogrula/KRKVJC>  
**Bilgi için:** Alper Sercan KALPAKOĞLU **Telefon:** **E-Posta:** alper.kalpakoğlu@denizticaretodasi.org.tr  
Meclis-i Mebusan Caddesi No:22 34427 Fındıklı-Beyoğlu-İSTANBUL/TÜRKİYE  
**Tel :** +90 (212) 252 01 30 (Pbx) **Faks:** +90 (212) 293 79 35  
**Web:** www.denizticaretodasi.org.tr **E-mail:** iletisim@denizticaretodasi.org.tr **KEP:** imeakdto@hs01.kep.tr





İSTANBUL VE MARMARA, EGE, AKDENİZ, KARADENİZ BÖLGELERİ

ISTANBUL & MARMARA, AEGEAN, MEDITERRANEAN, BLACKSEA REGIONS

# DENİZ TİCARET ODASI CHAMBER OF SHIPPING



- İMEAK DTO 29,32,33,36,40,41,42 ve 43 No'lu Meslek Komite Başkan ve Üyeleri
- Gemi Sahibi Firmalar
- Gemi Acenteleri

**Bu belge, 5070 sayılı Elektronik İmza Kanuna göre Güvenli Elektronik İmza ile İmzalanmıştır.**



Evrakı Doğrulamak İçin : <https://ebys.denizticaretodasi.org.tr/enVision/Dogrula/KRKVJC>  
**Bilgi için:** Alper Sercan KALPAKOĞLU **Telefon:** **E-Posta:** alper.kalpakoglu@denizticaretodasi.org.tr  
Meclis-i Mebusan Caddesi No:22 34427 Fındıklı-Beyoğlu-İSTANBUL/TÜRKİYE  
**Tel :** +90 (212) 252 01 30 (Pbx) **Faks:** +90 (212) 293 79 35  
**Web:** www.denizticaretodasi.org.tr **E-mail:** iletisim@denizticaretodasi.org.tr **KEP:** imeakdto@hs01.kep.tr





T.C.  
TİCARET BAKANLIĞI  
Gümrükler Genel Müdürlüğü

Sayı : E-73421605-134.13-00064602583  
Konu : E-ATA/TR Programı ve Uygulamasına  
İlişkin Esaslar

**GENELGE (2021/...)**

2 Haziran 2021 tarihli ve 31499 sayılı Resmi Gazete’de yayımlanarak yürürlüğe giren Gümrük Genel Tebliği (Geçici İthalat) Seri No: 4’te Değişiklik Yapılmasına Dair Tebliğ (Geçici İthalat) (Seri No: 7) uyarınca ATA Karnesi kapsamında geçici ithal edilecek eşyanın, giriş gümrük idaresine varışından önce elektronik olarak beyan edilebilmesi sağlanmıştır.

Bu kapsamda, ATA Karnelerinin takibinin elektronik ortamda, web tabanlı bir program aracılığıyla, Türkiye Odalar ve Borsalar Birliği (TOBB) ile entegrasyon sağlanarak yapılabilmesini ve işlemlerinin daha sağlıklı bir şekilde sonuçlandırılabilmesini teminen Bakanlığımızca e-ATA/TR programı geliştirilmiş olup bahse konu e-ATA/TR programı ile ATA Karnelerinin beyan, onay ve muayene işlemleri aşağıda belirtilen hususlar dikkate alınarak yapılır.

**I. ATA KARNESİ BEYANI**

**a) Genel Hükümler**

1. ATA Karnelerinin yükümlüler tarafından beyanı ve gümrük idarelerince kabul, muayene/kontrol ve onay işlemleri Bakanlığımızın e-işlemler menüsü altında yer alan <https://uygulama.gtb.gov.tr/eATA/#/login> adresi üzerinden yapılır.
2. ATA Karnelerine ilişkin gümrük beyanı, ATA Karnesi hamili veya temsilcisi tarafından; TC Kimlik Numarası (TCKN), Vergi Kimlik Numarası (VKN) veya pasaport numaralarından herhangi biri kullanılmak suretiyle yapılır.
3. Türkiye’de düzenlenen ATA Karnelerinin beyan işlemleri sırasında, beyanı verilen ATA Karnesinin bilgileri, söz konusu ATA Karnesinin numarası e-ATA/TR programında ilgili alana yazılarak TOBB veri tabanı üzerinden otomatik olarak getirilir.
4. ATA Karnesi kapsamında yapılan gümrük işlemlerinde; geçici ithalat işlemi için 5800 rejim kodu, geçici ithal edilen eşyanın yeniden ihracı için 3158 rejim kodu, geçici ihraç edilecek eşya için 2600 rejim kodu, geçici ihraç edilen eşyanın yeniden ithali için 6326 rejim kodu, transit olarak iç gümrük idaresine sevk edilmesi için ATA-TR/GİRİŞ, transit olarak bir sınır gümrüğüne sevk edilmesi durumunda ATA-TR/ÇIKIŞ rejim türleri seçilir.
5. ATA Karnesi ile yapılan transit işlemlerinde ayrıca bir transit beyannamesi düzenlenmesi veya TIR Karnesi kullanılması zaruri olmayıp, ATA Karnelerinin transit rejimi kapsamında kullanılması durumunda transit işlemleri e-ATA/TR programı üzerinden takip edilir.
6. ATA Karnelerine ilişkin olarak süre uzatımı veya muayene sonrası düzeltme talepleri e-ATA/TR programı üzerinden yapılır.
7. ATA Karnesi kapsamı eşyanın Türkiye Gümrük Bölgesi’ne peyderpey giriş veya çıkış yapması durumunda, girişi ya da çıkışı yapılan miktar, e-ATA/TR programında eşya listesi üzerinde beyan edilir. İşlemleri peyderpey yapılan eşyanın miktar takibi e-ATA/TR programında rejime giriş (5800 veya 2600 rejim kodlu) beyanları üzerinde sistem tarafından yapılır.

**Bu belge güvenli elektronik imza ile imzalanmıştır.**

Belge Doğrulama Kodu: 47610D38-43EC-425E-8DE6-03C73990634B

<https://www.turkiye.gov.tr/ticaret-bakanligi-ebys>

Adres: Dumlupınar Bulvarı No:151

Telefon No: 0312 449 38 11 Faks No: 0312 449 37 05

e-Posta: k.bahadir@gtb.gov.tr

İnternet Adresi: www.ticaret.gov.tr

KEP Adresi:

Ayrıntılı bilgi için:

Kemal BAHADIR

Ticaret Uzmanı

Telefon No: 0312 449 38 11



8. ATA Karnesinin ilgili sayfa ve dip koçanları üzeri uyarınca manuel olarak tatbik edilen imza ve mühür uygulamasına yurtdışından ülkemize giriş yapan ATA Karnelerinin bilgilerinin elektronik ortamda alınmasına yönelik uluslararası sistem kuruluncaya kadar aynı şekilde devam edilir.

**b) 2600 Rejimi (Türkiye'de Düzenlenen ATA Karnesi Kapsamı Eşyanın Geçici İhracat İşlemleri)**

1. ATA Karnelerinin geçici ihracat işlemleri; bir sınır gümrüğünde, 2600 rejim kodu ile beyan verilmek suretiyle yapılabileceği gibi yükümlünün tercihine bağlı olarak herhangi bir iç gümrük idaresinde 2600 rejim kodu ile geçici ihracat beyanı verilerek, muayene/kontrol işlemlerinin tamamlanmasının ardından ATA-TR/ÇIKIŞ rejimi ile açılan transit beyanı üzerinde, 2600 rejim kodu ile tescil edilen beyan referans edilerek eşyanın sınır gümrüğüne sevk edilmesi suretiyle de yapılabilir.
2. Herhangi bir iç gümrük idaresinde tescil edilerek sınır gümrüğüne sevk edilen 2600 rejim kodlu beyanlarda transit süresi, varış gümrüğü ve plaka bilgilerinin girilmesi gerekir.
3. ATA-TR/ÇIKIŞ rejimindeki transit beyanı üzerinde 2600 rejim kodlu geçici ihraç beyanının bilgileri, yükümlüsünce ATA Karnesi beyan numarası ile çağrılır, transit beyanı otomatik olarak oluşturulur ve varış gümrüğüne sunulur.
4. 2600 rejim kodu ile tescil edilen ATA Beyanının bağlandığı ATA-TR/ÇIKIŞ rejimindeki transit beyanının sınır gümrüğünde işlemlerinin gerçekleştirilmesini müteakip eşya yurt dışı edilir.

**c) 6326 Rejimi (Türkiye'de Düzenlenen ATA Karnesi Kapsamı Eşyanın Yeniden İthal İşlemleri)**

1. Türkiye'de düzenlenen ATA Karnesi kapsamı eşyanın yeniden ithalatı, yükümlünün tercihine göre, bir sınır gümrük idaresinde 6326 rejim kodu ile ATA Karnesi beyanı verilerek ya da ATA/TR-GİRİŞ rejiminde bir transit beyanı verilerek eşyanın herhangi bir iç gümrüğe sevk edilmesini müteakip, iç gümrük idaresinde 6326 rejim kodunda yeniden ithalat beyanı verilerek yapılır.
2. Türkiye'de düzenlenen ATA Karnesi kapsamı eşyanın yeniden ithalatının, bir sınır gümrüğünden iç gümrük idaresine ATA/TR-GİRİŞ rejimi ile gönderilerek gerçekleştirilmesi durumunda, ATA/TR-GİRİŞ rejimi üzerinde 2600 rejim kodlu beyanın numarası referans edilerek tüm bilgiler otomatik olarak çağrılır ve beyan oluşturulur. Bu durumda, iç gümrük idaresi varış gümrüğü olarak seçilir. İç gümrük idaresinde 6326 rejim kodlu beyan oluşturulurken bilgiler ATA/TR-GİRİŞ beyanı numarasından otomatik olarak getirilir, 6326 rejim kodlu beyanın muayene ve kontrol işlemleri tamamlandığında; hem 2600 rejim kodlu beyan hem de ATA/TR-GİRİŞ rejimindeki beyan kapanmış statüye ilerler.
3. Türkiye'de düzenlenen ATA Karnesi kapsamı eşyanın yeniden ithalatı, bir sınır gümrüğünde 6326 rejim kodlu beyan ile yapılır ise, 6326 rejim kodlu beyan ilgili sınır gümrüğüne sunulur. 6326 rejim kodlu beyanın işlemlerinin tamamlanması ile bu beyannamede referans gösterilen 2600 rejim kodlu beyan da kapanmış statüye ilerler.

**d) 5800 Rejimi (Yabancı ATA Karneleri Kapsamı Eşyanın Geçici İthalat İşlemleri)**

1. ATA Karnelerinin geçici ithalat işlemleri, bir sınır kapısında 5800 rejim kodunda ATA beyanı açılmak suretiyle yapılabileceği gibi yükümlünün tercihine bağlı olarak e-ATA/TR programı üzerinde ATA/TR-GİRİŞ rejimindeki transit beyanı ile eşyanın bir iç gümrüğe sevk edilmesini müteakip iç gümrük idaresinde 5800 rejim kodunda geçici ithalat beyanı açılarak da yapılabilir.
2. Geçici ithal edilen eşya için sınır gümrüğünde ATA/TR-GİRİŞ rejiminde transit beyanı verilmesi durumunda, 5800 rejim kodlu beyanın sunulacağı iç gümrük idaresi varış gümrüğü olarak seçilir.
3. İç gümrük idarelerinde tescil edilen 5800 rejim kodlu beyanlarda, önceki beyan alanında mutlaka bir ATA/TR-GİRİŞ rejimli transit beyanının referans edilmesi zorunlu olup, 5800 rejim kodlu beyandaki bilgiler söz konusu transit beyanından otomatik olarak getirilir.

**Bu belge güvenli elektronik imza ile imzalanmıştır.**

Belge Doğrulama Kodu: 47610D38-43EC-425E-8DE6-03C73990634B

<https://www.turkiye.gov.tr/ticaret-bakanligi-ebys>

Adres: Dumlupınar Bulvarı No:151

Telefon No: 0312 449 38 11 Faks No: 0312 449 37 05

e-Posta: k.bahadir@gtb.gov.tr

İnternet Adresi: www.ticaret.gov.tr

KEP Adresi:

Ayrıntılı bilgi için:

Kemal BAHADIR

Ticaret Uzmanı

Telefon No: 0312 449 38 11



4. İç gümrük idarelerinde, 5800 rejim kodlu beyanın muhtemelen birleştirebilirliği ile birlikte söz konusu beyana bağlanan ATA/TR-GİRİŞ rejimindeki transit beyanı da otomatik olarak kapanmış statüye ilerler.

### e) 3158 Rejimi (Geçici İthal Edilen Yabancı ATA Karnesi Kapsamı Eşyanın Yeniden İhracatı)

1. ATA Karnelerinin yeniden ihracat işlemleri, yükümlünün tercihine bağlı olarak bir sınır gümrük idaresinde yapılabileceği gibi herhangi bir iç gümrük idaresinden bir sınır gümrük idaresi varışlı ATA/TR-ÇIKIŞ rejiminde bir transit beyanı verilerek de yapılabilir.
2. 3158 rejim kodundaki beyanların bilgileri, yükümlüsünce ATA/TR-ÇIKIŞ rejimindeki beyanlar üzerinde referans gösterilmek suretiyle otomatik olarak çağrılır. ATA/TR-ÇIKIŞ rejimindeki beyanların varış gümrüğü eşyanın yurt dışı edileceği sınır gümrüğü olarak seçilir.
3. İç gümrük idaresinde açılacak 3158 rejim kodundaki beyanların kapanabilmesi için söz konusu beyanların ATA/TR-ÇIKIŞ rejiminde referans gösterilerek işlemlerinin varış gümrüğünde tamamlanması gerekir.

## II. ATA KARNESİ KAPSAMINDA TRANSİT İŞLEMLERİ

1. e-ATA/TR Programı üzerinde yer alan ATA/TR-GİRİŞ ve ÇIKIŞ rejimleri, ATA Karnesi kapsamı eşyanın ülkemizi transit olarak geçeceği durumlarda, Türkiye'ye giriş ve Türkiye'den çıkış yapılan sınır gümrük idarelerine sunulur.
2. ATA/TR-GİRİŞ rejiminde giriş sınır gümrüğüne verilen beyan, çıkış için çıkış sınır gümrüğüne sunulan ATA/TR-ÇIKIŞ rejimindeki beyan üzerinde referans edilerek çıkış beyanı otomatik olarak oluşturulur ve çıkış yapılacak gümrük idaresine sunulur.
3. Çıkış yapılan sınır gümrüğünde muayene ve kontrol işlemlerinin tamamlanması ile transit rejimi sonlanır ve eşya yurt dışı edilir.

## III. ATA KARNESİ KAPSAMI EŞYANIN KATI İTHALİ, İHRACI, ANTREPOYA ALINMASI

1. Geçici olarak ithal veya ihraç edilen ATA Karnesi kapsamı eşyanın kati olarak ithal/ihraç edilmesi veya antrepoya alınmak istenmesi ya da muafiyet kapsamında ithal edilmek istenilmesi durumlarında; BİLGE Sistemi üzerinde açılan ilgili rejime giriş beyannamelerinin kalemler/TCGB Açmalar sekmesi üzerinde, ATA Karnelerinin e-ATA/TR programı üzerinden alınan beyan numaraları referans gösterilir.
2. ATA Karnesi beyanları, TCGB üzerinde düşümlü olarak çalışır ve eşyanın tamamının yeniden ithali/ihracı ya da kati olarak ithali/ihracı veya antrepoya alınması durumlarında bahse konu ATA Karnesi beyanı da kapanmış statüye ilerler.

## IV. ATA KARNELERİNİN ÖZET BEYAN İŞLEMLERİ

1. ATA Karnesi kapsamı eşyanın Türkiye Gümrük Bölgesine özet beyan kapsamında gelmiş olması durumunda, ilgili özet beyan e-ATA/TR programı üzerinden verilen beyan ile ilişkilendirilerek gerekli açma ve düşüm işlemleri yapılır.
2. e-ATA/TR programı üzerinde açılan olan özet beyanın; özet beyanın bir kısmı (taşıma senedi) veya taşıma senedinin bir kısmı (taşıma satırı) seçeneklerinden uygun olan seçilir ve açılacak kap miktarı belirlenir.
3. ATA Karnesi kapsamı eşya geçici depolama yerine alınmış ise eşyanın geçici depolama yerinde olduğu bilgisi ile geçici depolama yeri kodu e-ATA/TR programı üzerinde belirtilir.
4. ATA Karnesi beyanının e-ATA/TR programı üzerinde muayene ve kontrol işlemleri tamamlandığında, açılan özet beyanın ilgili taşıma senedi de kapanmış statüye ilerler ve eşya geçici depolama yerinden çıkarılır.

## V. GÜMRÜK İDARESİ İŞLEMLERİ

1. ATA Karnelerinin kabul, muayene onay ve düzeltme/süre uzatımı işlemleri e-ATA/TR programı üzerinde aşağıda belirtilen profillerde yetkilendirilen personel tarafından yapılır;

Bu belge güvenli elektronik imza ile imzalanmıştır.

Belge Doğrulama Kodu: 47610D38-43EC-425E-8DE6-03C73990634B

<https://www.turkiye.gov.tr/ticaret-bakanligi-ebys>

Adres: Dumlupınar Bulvarı No:151

Telefon No: 0312 449 38 11 Faks No: 0312 449 37 05

e-Posta: k.bahadir@gtb.gov.tr

İnternet Adresi: www.ticaret.gov.tr

KEP Adresi:

Ayrıntılı bilgi için:

Kemal BAHADIR

Ticaret Uzmanı

Telefon No: 0312 449 38 11



- İrtibat servisi (ATA Karnesi kabul işlemleri)
- Muayene memuru, (muayene /eşya listesi onay işlemleri)
- Gümrük Müdürü/Yrd. (düzeltme talepleri, muayene memuru değişikliği işlemleri)

2. Herhangi bir gümrük idaresi, muayenesi tamamlanmış statüde bulunan tüm ATA Karnelerinin bilgilerini gümrük idaresi ayrımı olmaksızın görüntüleyebilir. Ancak, henüz kabul/onay işlemleri tamamlanmamış olan ATA Karnelerine ilişkin bildirimler yalnızca beyanın sunulduğu gümrük idaresince görüntülenebilir.
3. ATA Karnelerinin ekli listelerinde yer alan eşya bilgilerine ilişkin olarak ayniyet tespiti yapılabilmesi amacıyla program üzerinde eşya satırlarına belge/doküman eklenebilir ve eşya satırı özelinde açıklama girilebilir.
4. ATA Karnelerine ilişkin istatistiki bilgilere; ülke, bölge veya gümrük müdürlüğü özelinde e-ATA/TR programı üzerinden ulaşılabilir.

## VI. DİĞER HUSUSLAR

1. Halihazırda geçici ithali veya geçici ihracı BİLGE Sistemi üzerinde yapılmış olan ATA Karnelerinin işlemleri, BİLGE Sistemi üzerinden alınmış olan beyanname numaralarının e-ATA/TR programı üzerinde referans gösterilmesiyle sonlandırılır.
2. İşbu Genelgenin yürürlüğe girdiği tarihten itibaren BİLGE Sistemi üzerinde 5800, 2600, 3158 ve 6326 rejim kodları kullanımdan kaldırılır.

Bu kapsamda, yukarıda bahse konu e-ATA/TR programı işbu Genelgenin yayımı tarihi itibarıyla tüm gümrük idarelerinde uygulamaya alınır. Mezkur programın kullanımına ilişkin rehber ekte yer almaktadır.

Bilgi ve gereğini rica ederim.

Rıza Tuna TURAGAY  
Bakan Yardımcısı

Dağıtım:

Tüm Gümrük ve Dış Ticaret Bölge Müdürlükleri

Ek : 1 Adet Rehber

**Bu belge güvenli elektronik imza ile imzalanmıştır.**

Belge Doğrulama Kodu: 47610D38-43EC-425E-8DE6-03C73990634B

<https://www.turkiye.gov.tr/ticaret-bakanligi-ebys>

Adres: Dumlupınar Bulvarı No:151

Telefon No: 0312 449 38 11 Faks No: 0312 449 37 05

e-Posta: k.bahadir@gtb.gov.tr

İnternet Adresi: www.ticaret.gov.tr

KEP Adresi:

Ayrıntılı bilgi için:

Kemal BAHADIR

Ticaret Uzmanı

Telefon No: 0312 449 38 11



2021

# e-ATA/TR PROGRAMI MÜKELLEFLER KILAVUZU

GÜMRÜKLER GENEL MÜDÜRLÜĞÜ

ELEKTRONİK GÜMRÜK İŞLEMLERİ DAİRESİ

## I. GENEL HÜKÜMLER


e-ATA/TR Programı ülkemize giriş veya ülkemizden çıkış yapan ATA Karneleri kapsamındaki eşyanın, tüm gümrük işlemlerinin yapılacağı web tabanlı elektronik bir platformdur. Söz konusu program sayesinde ATA Karnesi kayıtlarının hem gümrük idarelerinde hem de mükelleflerin kayıtlarında elektronik ortama taşınması hedeflenmiştir.

e-ATA/TR Programı, Türkiye Odalar ve Borsalar Birliği (TOBB) tarafından kullanılan ATAK programı ile entegre edilmiş olup, Türk menşeli ATA Karnelerinin bilgilerinin (eşya listesi dahil) gümrük sistemlerine otomatik olarak çekilmesine yönelik çalışma yapılmıştır.

Bu kapsamda, e-ATA/TR Programı üzerinden gümrük idarelerine verilecek olan ATA Karnesi beyanlarının aşağıda yer alan hususlara göre yapılması gerekmektedir.

### a) e-ATA/TR Programına Giriş Yapılması ve Yetkilendirme

1. e-ATA/TR Programına <https://uygulama.gtb.gov.tr/eATA/#/login> adresinden veya Bakanlığımızın e-işlemler menüsü üzerinden giriş yapılır.
2. ATA Karnesi beyanını, ATA Karnesi hamili, ATA Karnesi hamilinin temsilcisi ve zaruri durumlarda irtibat servisi memuru ATA Karnesi hamilinin bilgileri ile giriş yaparak verir.
3. e-ATA/TR Programına TCKN, VKN veya Pasaport numarası ile giriş yapılabilir. Giriş yapılmadan önce söz konusu programın giriş ekranında “Mükellef” seçeneğinin seçilmiş olmasına dikkat edilmelidir.



**TÜRKİYE CUMHURİYETİ  
TİCARET BAKANLIĞI**

## GİRİŞ YAP !

Mükellef  Memur

TC Kimlik No/Vergi Kimlik No veya Pasaport Numaranızı girerek giriş yapabilirsiniz.

## e-ATA/TR

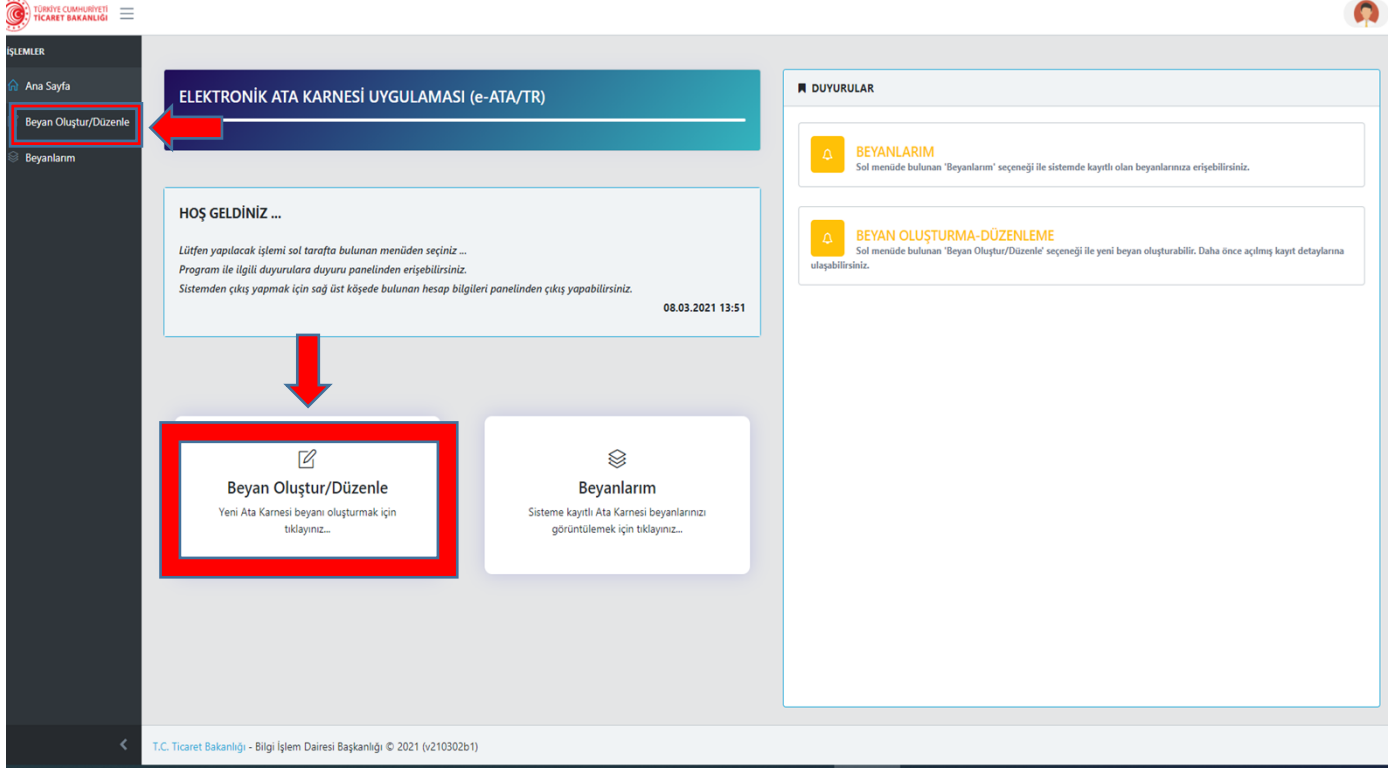
Kullanıcı bilgilerinizi girerek  
Elektronik Ata Karnesi  
uygulamasına giriş yapabilirsiniz.

T.C. Ticaret Bakanlığı - Bilgi İşlem Dairesi  
Başkanlığı © 2021



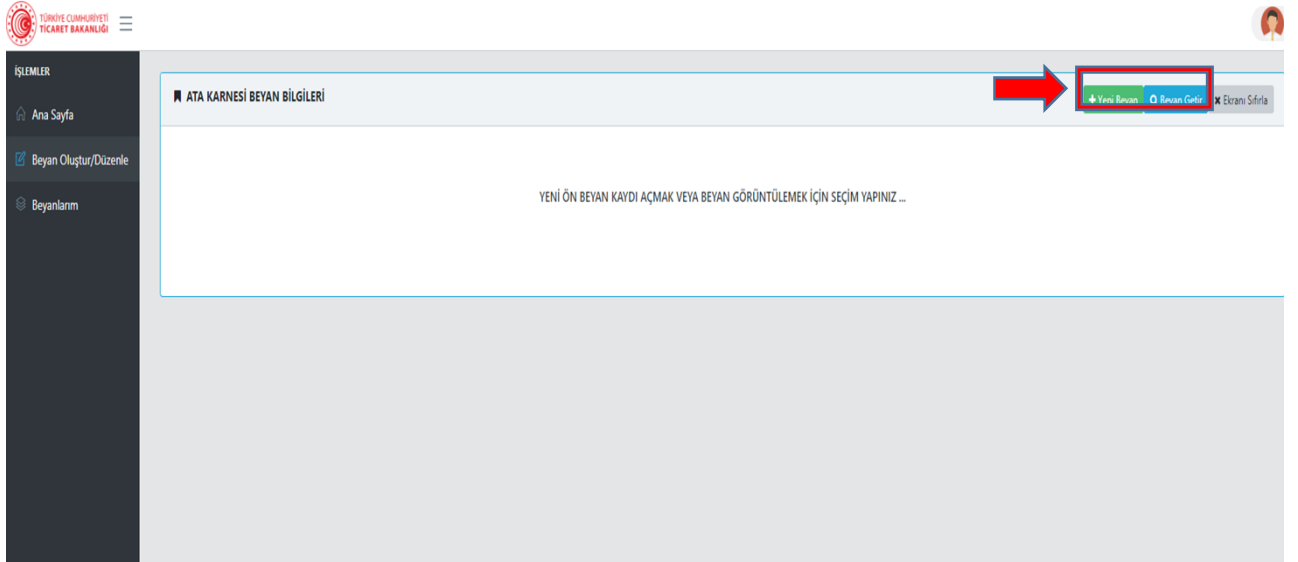
## b) ATA Karnesi Beyanı Oluşturulması

1. e-ATA/TR Programına giriş yapıldıktan sonra, ekranın sol tarafındaki menüde veya ekran üzerinde yer alan “Beyan Oluştur/Düzenle” seçeneğine tıklanır.



The screenshot shows the e-ATA/TR system interface. On the left sidebar, the 'Beyan Oluştur/Düzenle' option is highlighted with a red box. The main content area displays the 'ELEKTRONİK ATA KARNESİ UYGULAMASI (e-ATA/TR)' header. Below the header, there is a 'HOŞ GELDİNİZ ...' message with instructions. A red arrow points from the message to the 'Beyan Oluştur/Düzenle' button, which is also highlighted with a red box. The 'Beyanlarım' button is also visible. The right sidebar contains 'DUYURULAR' (Announcements) for 'BEYANLARIM' and 'BEYAN OLUŞTURMA-DÜZENLEME'.

2. Açılan sayfa üzerinde aşağıdaki ekran görüntüsünde de gösterildiği üzere, sağ üst tarafta yer alan “yeni beyan” veya “beyan getir” seçenekleri, yapılmak istenilen işleme göre seçilir.



The screenshot shows the 'ATA KARNESİ BEYAN BİLGİLERİ' page. The left sidebar has 'Beyan Oluştur/Düzenle' selected. The main content area displays the title 'ATA KARNESİ BEYAN BİLGİLERİ' and a message: 'YENİ ÖN BEYAN KAYDI AÇMAK VEYA BEYAN GÖRÜNTÜLEMEK İÇİN SEÇİM YAPINIZ ...'. In the top right corner, there are two buttons: 'Yeni Beyan' (highlighted with a red box) and 'Beyan Getir' (highlighted with a red box). The 'Ekranı Sifirle' button is also visible.

3. “Yeni Beyan” seçeneği seçildiğinde aşağıda yer alan ekran üzerinde gösterilen ATA Karnesi beyan ekranı açılacaktır.

The screenshot displays the ATA Carnet Declaration Form (ATA KARNESİ BEYAN BİLGİLERİ) with the following sections:

- Karne Hamili Bilgileri:** Fields for TC Kimlik No / Vergi Kimlik No (12812250100), Pasaport No, Telefon No, E-Posta, Adı Soyadı / Ünvanı, Temsilci, and Adres.
- Araç ve Transit Bilgileri:** Fields for Geliş Ülkesi, Geliş Ülkesi, Varış Gümrük İdaresi, Varış Gümrük İdaresi, Transit Süresi, Transit Süresi, Konteyner No, Konteyner No, Plaka/Dorse (1), Plaka/Dorse (1), Plaka/Dorse (2), Plaka/Dorse (2), Plaka/Dorse (3), Plaka/Dorse (3), Mühür No (1), Mühür No (1), Mühür No (2), Mühür No (2).
- ATA Karnesi Bilgileri:** Fields for İşlem Yapılan Gümrük İdaresi, İşlem Yapılan Gümrük İdaresi, Rejim Kodu, Rejim Kodu, ATA Karne No, ATA Karne No, Önceki Beyan, Önceki Beyan, Geçerlilik Tarihi, Geçerlilik Tarihi, Düzenleyen Ülkede, Düzenleyen Ülkede, Dip Koşan No, Dip Koşan No, Hareket Gümrük İdaresi, Hareket Gümrük İdaresi, Karneyi Veren Kuruluş, Karneyi Veren Kuruluş, Eyaletin Giriş Çıkış Amaç, Eyaletin Giriş Çıkış Amaç, Brüt KG, Brüt KG, Net KG, Net KG, Toplam Kap Adedi, Toplam Kap Adedi.

4. ATA Karnesi beyan ekranı üç ayrı kısımdan oluşmaktadır.

- Karne Hamili Bilgileri,
- ATA Karnesi Bilgileri,
- Araç ve Transit Bilgileri,

**i. Karne Hamili Bilgileri**

- “Karne Hamili Bilgileri” üzerinde, sisteme giriş yaparken kullanılan TCKN, VKN veya Pasaport numarası otomatik olarak çıkacaktır. Ayrıca diğer iletişim ve adres bilgileri ise Türk menşeli ATA Karnelerinin geçici ihracat işlemleri için 2600 rejim koduyla beyan verilmesi sırasında otomatik olarak sistem tarafından doldurulacaktır.

The detailed view of the Karne Hamili Bilgileri section shows the following fields:

- TC Kimlik No / Vergi Kimlik No: 12812250100
- Pasaport No: Pasaport No
- Telefon No: Telefon No
- E-Posta: E-Posta
- Adı Soyadı / Ünvanı: Adı Soyadı / Ünvanı
- Temsilci: Temsilci
- Adres: Adres

5. Türkiye Gümrük Bölgesine, geçici ithalat veya transit amaçlarıyla ilk defa giriş yapacak olan ATA Karnesi için yukarıda bahse konu bilgiler manuel olarak doldurulacaktır.

## ii. ATA Karnesi Bilgileri

1. “ATA Karnesi Bilgileri” ekranında eşyanın sunulacağı gümrük idaresi, hangi rejime tabi tutulacağı ve diğer genel bilgiler yer alır.

### ATA Karnesi Bilgileri

|   |   |
|---|---|
| İşlem Yapılan Gümrük İdaresi                              | Rejim Kodu  |
| <input type="text" value="İşlem Yapılan Gümrük İdaresi"/> | <input type="text" value="Rejim Kodu"/>             |
| ATA Karne No  | Önceki Beyan  |
| <input type="text" value="ATA Karne No"/>                 | <input type="text" value="Önceki Beyan"/>           |
| Geçerlilik Tarihi   | Düzenleyen Ülke                                     |
| <input type="text" value="Geçerlilik Tarihi"/>            | <input type="text" value="Düzenleyen Ülke"/>        |
| Dip Koşan No  | Hareket Gümrük İdaresi                              |
| <input type="text" value="Dip Koşan No"/>                 | <input type="text" value="Hareket Gümrük İdaresi"/> |
| Karneyi Veren Kuruluş                                     |   |
| <input type="text" value="Karneyi Veren Kuruluş"/>        |   |
| Eşyanın Giriş Çıkış Amacı                                 |   |
| <input type="text" value="Eşyanın Giriş Çıkış Amacı"/>    |   |
| Brut KG   | Net KG  |
| <input type="text" value="Brut KG"/>                      | <input type="text" value="Net KG"/>                 |
| Toplam Kap Adedi  |   |
| <input type="text" value="Toplam Kap Adedi"/>             |   |

2. Eşyanın sunulacağı gümrük idaresi “İşlem Yapılan Gümrük İdaresi” alanında seçilir.

### ATA Karnesi Bilgileri

|   |   |
|---|---|
| İşlem Yapılan Gümrük İdaresi  | Rejim Kodu  |
| <input type="text" value="Ara..."/>                                   | <input type="text" value="Rejim Kodu"/>             |
| ATA K   | Önceki Beyan  |
| <input type="text" value="330900 - ADANA GÜMRÜK MÜDÜRLÜĞÜ"/>          | <input type="text" value="Önceki Beyan"/>           |
| Geçer   | Düzenleyen Ülke                                     |
| <input type="text" value="271200 - ADIYAMAN GÜMRÜK MÜDÜRLÜĞÜ"/>       | <input type="text" value="Düzenleyen Ülke"/>        |
| Dip K   | Hareket Gümrük İdaresi                              |
| <input type="text" value="350700 - ADNAN MENDERES GÜMRÜK MÜDÜRLÜĞÜ"/> | <input type="text" value="Hareket Gümrük İdaresi"/> |
| <input type="text" value="352900 - AFYONKARAHİSAR GÜMRÜK MÜDÜRLÜĞÜ"/> |   |
| <input type="text" value="340300 - A.H.L. KARGO GÜMRÜK MÜDÜRLÜĞÜ"/>   |   |
| Karneyi Veren Kuruluş   |   |
| <input type="text" value="Karneyi Veren Kuruluş"/>                    |   |
| Eşyanın Giriş Çıkış Amacı   |   |
| <input type="text" value="Eşyanın Giriş Çıkış Amacı"/>                |   |
| Brut KG   | Net KG  |
| <input type="text" value="Brut KG"/>                                  | <input type="text" value="Net KG"/>                 |
| Toplam Kap Adedi  |   |
| <input type="text" value="Toplam Kap Adedi"/>                         |   |

3. ATA Karnesi kapsamı eşyanın hangi rejime tabi tutulacağı “Rejim Kodu” alanında belirlenir. Bu rejimler ise 2600, 5800, 6326, 3158, ATA/TR-GİRİŞ VE ATA/TR-ÇIKIŞ transit rejimlerinden oluşur. Bahse konu rejimler ikinci bölümde detaylı bir şekilde anlatılacaktır.

**ATA Karnesi Bilgileri**

|  |   |
|--|---|
| İşlem Yapılan Gümrük İdaresi<br>İşlem Yapılan Gümrük İdaresi | Rejim Kodu<br>Ara...<br>6326 - ATA Karnesi kap. geç. ihr. edi. eşy. yeniden it...<br>2600 - Ata Karnesi kapsamında eşyanın geçici ihracı<br>5800 - ATA Karnesi kapsamında geçici ithalat<br>3158 - ATA Karnesi kapsamında transit<br>5800 - ATA Karnesi kağ |
| ATA Karne No<br>ATA Karne No                                 | Önceki Beyan<br>TR_CIKIS - TR-ÇIKIŞ   |
| Geçerlilik Tarihi<br>Geçerlilik Tarihi                       | Hareket Gümrük İdaresi  |
| Dip Koçan No<br>Dip Koçan No                                 |   |
| Karneyi Veren Kuruluş<br>Karneyi Veren Kuruluş               |   |
| Eşyanın Giriş Çıkış Amacı<br>Eşyanın Giriş Çıkış Amacı       |   |
| Brut KG<br>Brut KG   | Net KG<br>Net KG  |
| Toplam Kap Adedi<br>Toplam Kap Adedi                         |   |

4. “ATA Karne No” alanında ise ATA Karnesinin numarası yazılır. Eğer ATA Karnesi Türk menşeli ise karne numarası yazıldıktan sonra “TOBB ATA Karne Bilgilerini Getir” açıklamasını haiz olan butona basılarak karne bilgileri sisteme çağrılır.

**ATA Karnesi Bilgileri**

|  |  |
|--|--|
| İşlem Yapılan Gümrük İdaresi<br>İşlem Yapılan Gümrük İdaresi | Rejim Kodu<br>Rejim Kodu                         |
| ATA Karne No<br>ATA Karne No                                 | Önceki Beyan<br>Önceki Beyan                     |
| Geçerlilik Tarihi<br>Geçerlilik Tarihi                       | Düzenleyen Ülke<br>Düzenleyen Ülke               |
| Dip Koçan No<br>Dip Koçan No                                 | Hareket Gümrük İdaresi<br>Hareket Gümrük İdaresi |
| Karneyi Veren Kuruluş<br>Karneyi Veren Kuruluş               |  |
| Eşyanın Giriş Çıkış Amacı<br>Eşyanın Giriş Çıkış Amacı       |  |
| Brut KG<br>Brut KG   | Net KG<br>Net KG                                 |
| Toplam Kap Adedi<br>Toplam Kap Adedi                         |  |

TOBB Ata Karne bilgileri doldur

5. “Önceki Beyan” alanında ise aşağıda yer alan durumlarda, e-ATA/TR programı üzerinde daha önceden alınan tescil numaraları yazılarak bilgiler otomatik olarak çağrılır ve beyanlar birbirine bağlanır.
- Yurt dışına 2600 rejim kodu ile gönderilen eşyanın yeniden ithalatında sınır gümrüğünde “6326” rejim kodu ile beyan açılırken,
  - 5800 rejim kodu ile geçici olarak ithal edilen eşyanın 3158 rejim kodu ile sınır gümrüğünde yeniden ihracatının gerçekleştirilmesi durumunda,
  - Türkiye Gümrük Bölgesini transit olarak geçecek ATA Karnesi kapsamı eşyanın için çıkış sınır gümrüğünde ATA/TR-ÇIKIŞ ile yurt dışı edilecek olması durumunda,
  - Mükellefin tercihine bağlı olarak 5800 veya 6326 rejim kodlu geçici/yeniden ithalat beyannamelerinin bir iç gümrükte verilmesi durumunda ATA/TR –GİRİŞ rejiminde,
  - Mükellefin tercihine bağlı olarak 2600 ve 3158 geçici/yeniden ihracat beyanlarının bir iç gümrükte verilmesi durumunda ATA/TR –ÇIKIŞ rejiminde,

Yukarıda sayılan durumlarda önceki beyan alanına ilgili ATA Karnesi tecil numarası yazılarak bilgilerin getirilmesi mümkündür.

The screenshot shows the 'ATA Karnesi Bilgileri' form. The 'Önceki Beyan' field is highlighted with a red box and a red arrow pointing to it. The text 'Önceki beyandan bilgileri doldur' is visible next to the arrow.

6. ATA Karnesinin geçerlilik tarihi (yabancı ATA Karnelerinde) aşağıda gösterildiği üzere belirlenir.

The screenshot shows the 'ATA Karnesi Bilgileri' form. The 'Geçerlilik Tarihi' field is highlighted with a blue border, and a calendar popup is displayed over it, showing the month of March 2021. The calendar has columns for days of the week (Pts, Sal, Çar, Per, Cum, Cts, Paz) and rows for dates (1-11, 15-21, 22-28, 29-4).

7. ATA Karnelerinin diğer alanlarının ( düzenleyen ülke, dip koçan numarası, hareket gümrüğü vs. ) bilgileri sisteme kaydedilir. Eşyanın giriş çıkış amacı ise aşağıdaki ekran görüntüsünde görüldüğü üzere, sunulan seçeneklerden uygun olanı seçilerek kaydedilir.

### ATA Karnesi Bilgileri

|  |  |
|--|--|
| İşlem Yapılan Gümrük İdaresi   | Rejim Kodu   |
| <input type="text" value="İşlem Yapılan Gümrük İdaresi"/>                                    | <input type="text" value="Rejim Kodu"/>  |
| ATA Karne No   | Önceki Beyan   |
| <input type="text" value="ATA Karne No"/>  | <input type="text" value="Önceki Beyan"/>  |
| Geçerlilik Tarihi  | Düzenleyen Ülke  |
| <input type="text" value="Geçerlilik Tarihi"/>   | <input type="text" value="Düzenleyen Ülke"/>   |
| Dip Koçan No   | Hareket Gümrük İdaresi   |
| <input type="text" value="Dip Koçan No"/>  | <input type="text" value="Hareket Gümrük İdaresi"/>                                      |
| Karneyi Veren Kuruluş  |  |
| <input type="text" value="ALMANYA TİCARET ODASI"/>   |  |
| Eşyanın Giriş Çıkış Amacı  |  |
| <input type="text" value="Ara..."/>  |  |
| Brüt   |  |
| <input type="text" value="Diğerleri"/>   |  |
| Toplam   |  |
| <input type="text" value="Hayvanlar"/>   | <input type="text" value="Eğitsel, Bilimsel veya Kültürel Amaçlarla İthal Edilen Eşya"/> |
| <input type="text" value="Konteynerler, Paletler, Ambalajlar"/>                              |  |
| <input type="text" value="Kriz Hali veya Acil Durum Nedeniyle Gönderilen Yardım Malzemesi"/> |  |

### iii. Araç ve Transit Bilgileri

1. Eşyanın geldiği ve gittiği ülke bilgilerine veri girişi yapılması, istatistik amaçlı olarak tüm ATA Karnesi beyanlarında zorunludur.

### Araç ve Transit Bilgileri

|   |  |
|---|--|
| Geldiği Ülke  | Gittiği Ülke                                 |
| <input type="text" value="Ara..."/>                               | <input type="text" value="Gittiği Ülke"/>    |
| Varış   | Transit Süresi                               |
| <input type="text" value="457 - ABD VİRJİN ADALARI"/>             | <input type="text" value="Transit Süresi"/>  |
| <input type="text" value="F17 - ADANA YUMURTALIK SERBEST BÖLGE"/> |  |
| Konte   | Plaka/Dorse (1)                              |
| <input type="text" value="660 - AFGANİSTAN"/>                     | <input type="text" value="Plaka/Dorse (1)"/> |
| <input type="text" value="F02 - AHL SERBEST BÖLGE"/>              |  |
| Plaka/  | Plaka/Dorse (3)                              |
| <input type="text" value="004 - ALMANYA"/>                        | <input type="text" value="Plaka/Dorse (3)"/> |
| <input type="text" value="Plaka/Dorse (2)"/>                      |  |
| Mühür No (1)  | Mühür No (2)                                 |
| <input type="text" value="Mühür No (1)"/>                         | <input type="text" value="Mühür No (2)"/>    |

2. Eşyanın ATA Karnesi kapsamında transit rejimine tabi tutulması durumunda varış gümrük idaresi, transit süresi mühür numarası ve plaka alanlarının doldurulmuş olması gerekmektedir.
3. Mükellefin tercihine bağlı olarak, bir iç gümrük idaresinde 2600/3158 rejim kodlu bir geçici/yeniden ihracat beyanı verilmesi durumunda 2. Maddede belirtilen transit bilgileri doldurulur. Söz konusu bilgiler, çıkış gümrüğüne sunulacak olan ATA/TR-ÇIKIŞ beyanı üzerinde otomatik olarak çekilir.

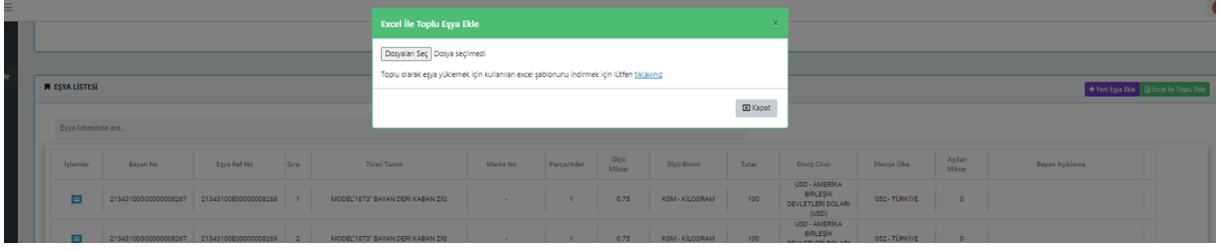
ATA Karnesinin genel bilgiler ekranındaki bilgileri girildikten sonra ekranın sağ alt köşesinde yer alan “kaydet” butonuna tıklanır ve ATA Karnesi beyanı kaydedilir.

İptal Kaydet

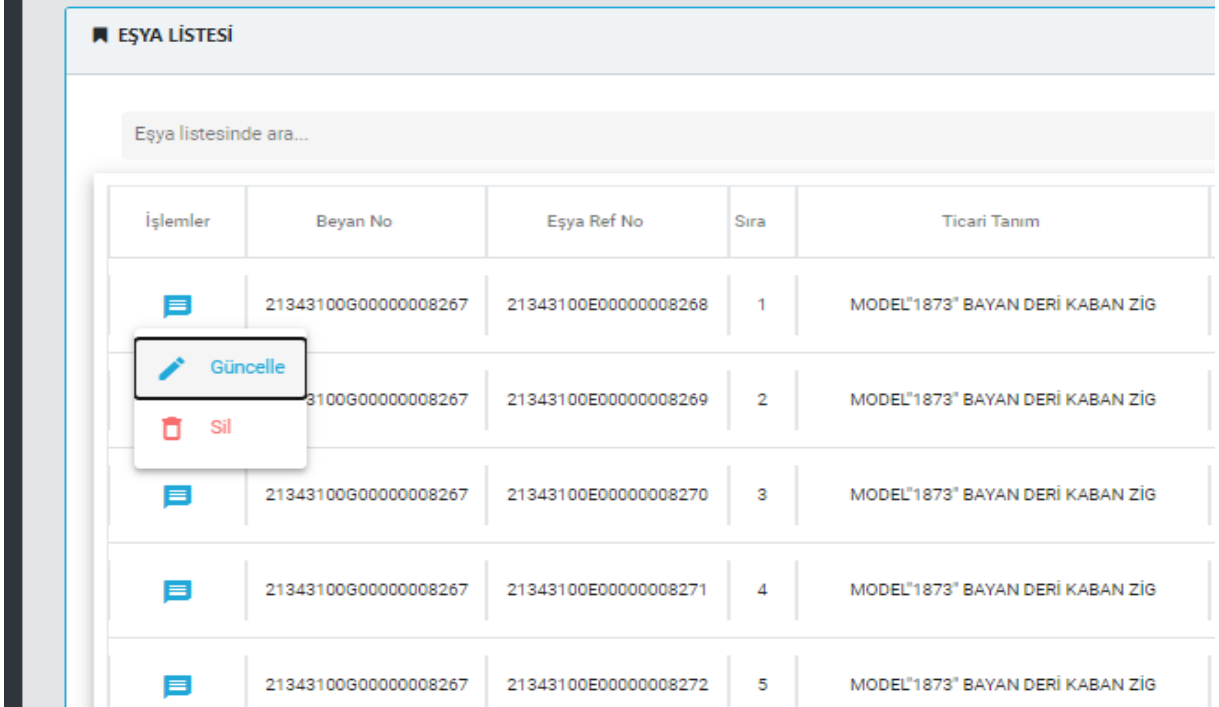
### c) ATA Karnesinin Eşya Listesinin Oluşturulması/Yüklenmesi

1. Genel bilgileri kaydedilen ATA Karnesinin sağ üst kısmında yer alan “Eşya Listesi” butonuna tıklanarak ATA Karnesinde yer alan eşyanın bilgileri girilir. ( Türk menşeli ATA Karnelerinde söz konusu bilgiler TOBB ‘un sistemlerinden çekilerek otomatik olarak getirilecektir.)

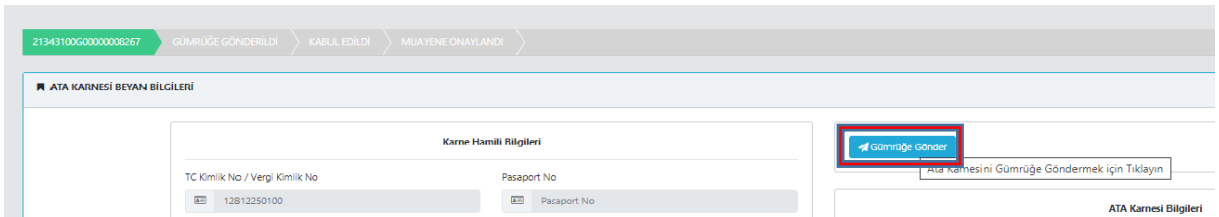
2. Açılan eşya listesi ekranı üzerinde üst sağ tarafta yer alan buton ile manuel olarak “Yeni Eşya Satırları Eklenmesi” mümkün olduğu gibi, herhangi bir excel dosyası ile toplu olarak eşya bilgilerinin yüklenmesi de mümkündür.



3. Eşya listesinin excel olarak yüklenebilmesi için, örnek dosya formatının üstte görünen ekrandan indirilerek kaydedilmesi ve verilerin söz konusu dosya üzerine işlenerek sisteme yüklenmesi gerekmektedir.
4. E-ATA/TR programına yüklenen eşya satırlarına ilişkin olarak sonradan herhangi bir düzeltme yapılmak isteniyorsa aşağıdaki ekran görüntüsünde de görüleceği üzere, satır bazında “güncelleme” yapılabilecek veya söz konusu satır tamamen silinebilecektir.



5. ATA Karnesinin beyan bilgileri ve eşya listesi bilgileri tamamlandıktan sonra “Gümrüğe Gönder” butonuna basılarak ATA Karnesi beyanı gümrüğe sunulur.





6. Bu aşamadan sonra beyanın statüsü “gümrüğe gönderildi” olarak güncellenir ve söz konusu beyana sistem tarafından bir numara atanır. (Örnek 21066666AK000001)

ATA KARNESİ BEYAN BİLGİLERİ

Karne Hamisi Bilgileri

TC Kimlik No / Vergi Kimlik No: 12812250100  
Pasaport No:   
E-Posta:   
Adı Soyadı / Üsmen:   
Temsilci:   
Adres:   
Araç ve Transit Bilgileri

STATÜ: GÜMRÜĞE GÖNDERİLDİ  
TEKİL No: 21066666AK00000007  
GÖNDERİM TARİHİ: 08.03.2021 14:11

ATA Karnesi Bilgileri

İşlem Yapılan Gümrük İdaresi: 343100 - AMBARLI GÜMRÜK MÜDÜRLÜĞÜ  
ATA Karne No: TR-41067  
Geçerlilik Tarihi: 22.02.2022  
Dış Kağıt No: 1  
Karneye Veren Kuruluş: İSTANBUL TİCARET ODASI  
Eyalet Giriş Çıkış Amacı: Eğitim, Bilimsel veya Kültürel Amaçlarla İthal Edilen Eyalet

Rejim Kodu: 2000 - Ata Karnesi kapsamında eyarın geçici İhracat  
Öncelikli Beyan:   
Düzenleyen Ülke: TR-41067  
Haraket Gümrük İdaresi: TR-431100 - AMBARLI GÜMRÜK MÜDÜRLÜĞÜ

İşlem Başarılı  
Ata Karnesi Gümrüğe gönderilmiştir.

#### d) Gümrüğe Sunulan/İşlemleri Tamamlanan Beyanların e-ATA/TR Üzerinde Bulunması

1. Kullanıcı tarafından daha öncesinde verilen beyanlar, “Beyanlarım” sekmesinde açılacak ekran üzerinde görülebilir.

ATA KARNESİ BEYANLARI LİSTESİ

01.03.2021 - 08.03.2021 tarih aralığındaki kayıtlar listelenmektedir.

Filtrele: Beyan listesinde ara...

| İşlemler | İşlem No            | Karne No | Karne Hamisi Ad Soyad   | TC No/VKN No | Pasaport No | Geçerlilik Tarihi | Statü              | Tescil No            | Rejim   | Rejim Biliş Tarihi |
|----------|---------------------|----------|---|--------------|-------------|-------------------|--------------------|----------------------|---|--------------------|
|          | 2134310000000008267 | TR-41067 | Şİ DE... SA... VE T... Ü... G...<br>MA... SA... DE... SA... VE T... Ü... G...                     | 12812250100  |             | 22.02.2022        | GÜMRÜĞE GÖNDERİLDİ | 21343100400000000007 | 2000 - Ata Karnesi kapsamında eyarın geçici İhracat       |                    |
|          | 2134310000000008265 | TR-41045 | MA... SA... DE... SA... VE T... Ü... G...<br>MA... SA... DE... SA... VE T... Ü... G...            | 12812250100  |             | 22.02.2022        | GÜMRÜĞE GÖNDERİLDİ | 21343100400000000006 | 6320 - ATA Karnesi kap. geç. İhr. ed. eyg. yeniden İthal. | 30.07.2021         |
|          | 2134310000000008263 | TR-41045 | MA... SA... DE... SA... VE T... Ü... G...<br>KA... KA... SA... DE... SA... VE T... Ü... G...      | 12812250100  |             | 22.02.2022        | GÜMRÜĞE GÖNDERİLDİ | 21343100400000000005 | 2000 - Ata Karnesi kapsamında eyarın geçici İhracat       | 30.06.2021         |
|          | 2122020000000008248 | TR-41068 | KA... KA... SA... DE... SA... VE T... Ü... G...<br>I... KL... SA... DE... SA... VE T... Ü... G... | 12812250100  |             | 22.02.2022        | GÜMRÜĞE GÖNDERİLDİ |                      | 2000 - Ata Karnesi kapsamında eyarın geçici İhracat       |                    |
|          | 2122020000000008181 | TR-41072 | I... KL... SA... DE... SA... VE T... Ü... G...<br>I... KL... SA... DE... SA... VE T... Ü... G...  | 12812250100  |             | 22.02.2022        | GÜMRÜĞE GÖNDERİLDİ |                      | 2000 - Ata Karnesi kapsamında eyarın geçici İhracat       |                    |

Sayfa Başına Kayıt: 10 | 3 kayıtlar 1-3 | < > >>

2. Eğer belirli bir kriter girilerek hızlı arama yapılmak isteniliyorsa “Filtrele” butonuna basılarak açılacak olan ekran üzerinde kriterler belirlenerek ATA Karnesi veya beyan bilgisi bulunabilir.

ATA KARNESİ BEYANLARI LİSTESİ

01.03.2021 - 08.03.2021 tarih aralığındaki kayıtlar listelenmektedir.

Filtrele: Beyan listesinde ara...

Arama Kriteri Belirle

Başlangıç Tarihi: 01.03.2021  
Bitiş Tarihi: 08.03.2021

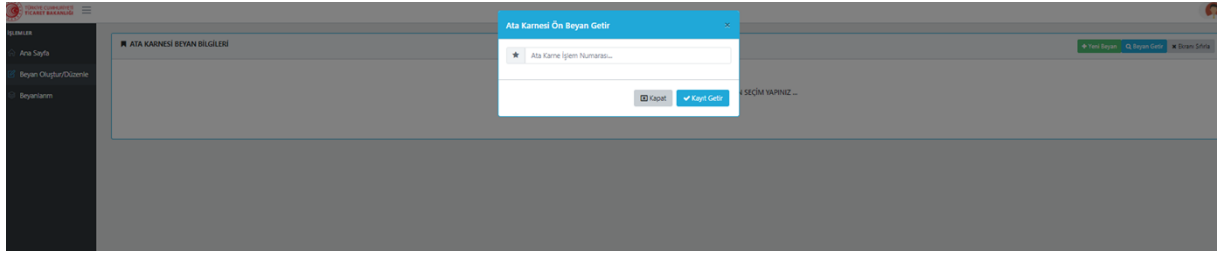
\* Kayıt oluşturma tarihine göre kayıtları getirir...  
\* Tarih aralığı max 30 gün seçilebilir...

Ata Karne İşlem No:   
Ata Karne No:   
Tescil No:   
Rejim Kodu:   
Kapat Kayıt Getir

| İşlemler | İşlem No            | Karne No | Karne Hamisi Ad Soyad   | TC No/VKN No | Pasaport No | Geçerlilik Tarihi | Statü              | Tescil No            | Rejim   | Rejim Biliş Tarihi |
|----------|---------------------|----------|---|--------------|-------------|-------------------|--------------------|----------------------|---|--------------------|
|          | 2134310000000008267 | TR-41067 | Şİ DE... SA... VE T... Ü... G...<br>MA... SA... DE... SA... VE T... Ü... G...                     | 12812250100  |             | 22.02.2022        | GÜMRÜĞE GÖNDERİLDİ | 21343100400000000007 | 2000 - Ata Karnesi kapsamında eyarın geçici İhracat       |                    |
|          | 2134310000000008265 | TR-41045 | MA... SA... DE... SA... VE T... Ü... G...<br>MA... SA... DE... SA... VE T... Ü... G...            | 12812250100  |             | 22.02.2022        | GÜMRÜĞE GÖNDERİLDİ | 21343100400000000006 | 6320 - ATA Karnesi kap. geç. İhr. ed. eyg. yeniden İthal. | 30.07.2021         |
|          | 2134310000000008263 | TR-41045 | MA... SA... DE... SA... VE T... Ü... G...<br>KA... KA... SA... DE... SA... VE T... Ü... G...      | 12812250100  |             | 22.02.2022        | GÜMRÜĞE GÖNDERİLDİ | 21343100400000000005 | 2000 - Ata Karnesi kapsamında eyarın geçici İhracat       | 30.06.2021         |
|          | 2122020000000008248 | TR-41068 | KA... KA... SA... DE... SA... VE T... Ü... G...<br>I... KL... SA... DE... SA... VE T... Ü... G... | 12812250100  |             | 22.02.2022        | GÜMRÜĞE GÖNDERİLDİ |                      | 2000 - Ata Karnesi kapsamında eyarın geçici İhracat       |                    |
|          | 2122020000000008181 | TR-41072 | I... KL... SA... DE... SA... VE T... Ü... G...<br>I... KL... SA... DE... SA... VE T... Ü... G...  | 12812250100  |             | 22.02.2022        | GÜMRÜĞE GÖNDERİLDİ |                      | 2000 - Ata Karnesi kapsamında eyarın geçici İhracat       |                    |

Sayfa Başına Kayıt: 10

3. ATA Karnesi için verilen beyan numarası biliniyor ve söz konusu numara ile karne bilgileri çağrılmak isteniliyor ise ana menü üzerinde “Beyan Getir” seçeneği kullanılabilir.



## II. ATA KARNESİ İÇİN KULLANILABİLECEK REJİMLER VE İŞ AKIŞLARI

e-ATA/TR Programı üzerinde ATA Karnelerinin geçici ithalat, geçici ihracat, yeniden ithalat/ihracat ve transit işlemleri yapılır. Söz konusu işlemler için BİLGE Sistemi üzerinde ayrıca bir beyan verilmez.

### a. 2600 Rejim Kodu ile Geçici İhracat İşlemleri

1. Türk menşeli ATA Karnelerinin geçici ihracat işlemleri için 2600 rejim kodu seçilir. Söz konusu rejim kodu ile yapılacak işlemlerde beyan verilirken ATA Karnesi numarası yazıldığında ATA Karnesi bilgileri ve eşya listesine ait bilgiler TOBB sistemlerinden otomatik olarak çekilecektir.
2. Eğer 2600 rejim kodu ile tescil edilen beyan, bir sınır gümrük idaresine sunuluyorsa söz konusu beyanın muayene ve kontrol işlemlerinin bitirilmesini müteakip eşya yurt dışı edilir.
3. 2600 rejim kodlu beyan bir iç gümrük idaresine sunulmuş ve yurt dışına çıkacağı sınır gümrük idaresine kadar transit rejimine tabi olması isteniyor ise, 2600 üzerinde transit bilgileri doldurularak iç gümrük idaresine sunulur (transit süresi ve varış gümrük idaresi dâhil)
4. 2600 rejim kodlu beyan, ATA/TR-ÇIKIŞ transit rejiminde bir beyan açılarak önceki beyan alanına yazılır ve söz konusu 2600 rejim kodlu beyanın bilgileri çağrılarak transit beyanı otomatik olarak doldurulur. ATA/TR-ÇIKIŞ beyanında eşyanın yurt dışı edileceği gümrük idaresinin, işlem yapılan gümrük idaresi olarak belirlenmesi gerekmektedir.

### b. 6326 Rejim Kodu ile Geçici olarak İhraç Edilen Eşyanın Yeniden İthal Edilmesi

1. Geçici olarak ihraç edilen Türk menşeli ATA Karnesi kapsamı eşyanın yeniden ithali için 6326 rejim koduyla beyan açılır. Söz konusu beyan bir sınır gümrüğüne verilmek isteniyor ise 6326 rejim kodlu beyanın işlem yapılan gümrük idaresi sınır gümrüğü olarak belirlenir. Önceki beyan alanına da 2600 rejim kodu beyanın numarası yazılır.
2. 6326 rejim kodlu beyan, bir iç gümrük idaresinde verilmek isteniyor ve ATA Karnesi kapsamı eşya söz konusu gümrüğe kadar transit rejimi ile gönderilmek isteniyor ise varış gümrük idaresi bir iç gümrük idaresi olan ve işlem yapılan gümrük idaresi de eşyanın Türkiye'ye giriş gümrük idaresi olan bir ATA/TR-GİRİŞ transit beyannamesi açılır. Söz konusu transit beyannamesi üzerinde de 2600 rejim kodlu beyan önceki beyan olarak refere edilir ve bilgilerin otomatik olarak doldurulması sağlanır.

3. 2. Madde kapsamındaki eşyanın iç gümrüğe varışından önce 6326 rejim kodlu beyan işlemi yapılmak istenilen gümrük idaresine sunulur. İç gümrüğe sunulacak 6326 rejim kodlu beyan üzerinde ATA/TR-GİRİŞ beyanı refere edilerek bilgiler çağrılır.

4. İç gümrük idaresinde işlemleri tamamlanan 6326 rejim kodlu beyan kapandığında hem ATA/TR-GİRİŞ transit beyanı hem de 2600 geçici ihracat beyanı kapanmış statüye ilerler.

**c. 5800 Rejim Kodu ile ATA Karnesi Kapsamında Geçici İthalat**

1. Yabancı menşeli ATA Karnesi kapsamı eşyanın geçici olarak ithal edilmesi için 5800 rejim kodu kullanılır.

2. Geçici ithalat için verilecek olan beyan sınır gümrüğüne sunulabileceği gibi sınır gümrüğünde ATA/TR-GİRİŞ transit rejiminde bir beyan ile iç gümrüğe sevk edilerek, iç gümrük idaresine de sunulabilir.

3. 5800 kapsamındaki geçici ithalat işlemi bir iç gümrük idaresinde yapılmak isteniyor ise ATA/TR-GİRİŞ transit rejiminde bir transit beyanı açılarak sınır gümrük idaresine beyan verilir. Varış gümrük idaresi olarak da iç gümrük idaresi seçilir.

4. ATA Karnesi kapsamı eşya iç gümrük idaresine varmadan 5800 rejim kodu ile beyan doldurularak iç gümrük idaresine sunulur.

5. İç gümrük idarelerine sunulan 5800 rejim kodlu beyanların önceki beyan alanında ATA/TR-GİRİŞ türünde bir beyanın eklenmiş olması gerekmektedir.

**d. 3158 Rejim Kodu ile Geçici Olarak İthal Edilen ATA Karnesi Kapsamı Eşyanın Yeniden İhracatı**

1. Yabancı menşeli ATA Karnesi kapsamı eşyanın geçici olarak ithalinden sonra tekrar yurt dışı edilmesi, başka bir deyişle yeniden ihracatı için 3158 rejim kodu kullanılır.

2. Yeniden ihraç edilecek eşya için sınır gümrüğünde 3158 rejim kodunda beyan tescil edilip işlemleri sonlandırılabilmesi gibi, bir iç gümrük idaresinde 3158 rejim kodunda beyan tescil edilerek ATA/TR-ÇIKIŞ transit rejim türünde bir beyanın varış gümrüğü olan sınır gümrüğüne sunulmasıyla da yeniden ihracat işlemi yapılabilir.

3. İç gümrük idaresinde 3158 rejim kodunda tescil edilen beyanların üzerinde araç/transit bilgilerinin ve ayrıca varış gümrük idaresinin yazılması zorunludur.

4. İç gümrük idaresinde tescil edilen 3158 rejim kodundaki beyanın yurt dışı edilerek işlemlerinin sonlanması için bir ATA/TR-ÇIKIŞ rejimine bağlanması gerekmektedir.

**e) ATA Karnesi Kapsamında Türkiye Gümrük Bölgesinden Transit Olarak Geçen Eşya**

1. ATA Karnesi kapsamında Türkiye Gümrük Bölgesi'ni transit olarak geçen eşya için, giriş gümrüğüne gelmeden önce ATA/TR-GİRİŞ rejim türündeki transit beyanı, giriş gümrük idaresine sunulur.

2. ATA/TR-GİRİŞ rejim türündeki transit beyanı üzerinde varış gümrüğü olarak çıkış yapılacak gümrük idaresi belirlenir.

3. Türkiye Gümrük Bölgesi'nden çıkış yapılacak gümrük idaresine varıştan önce ATA/TR-ÇIKIŞ rejim türündeki transit beyanı çıkış gümrük idaresine sunulur. Söz konusu çıkış beyanı üzerinde önceki beyan alanında ATA/TR-GİRİŞ rejim türündeki transit beyanı refere edilir ve bilgiler çağrılarak beyan otomatik olarak doldurulur.

4. ATA/TR-ÇIKIŞ rejim türündeki transit beyanı çıkış gümrüğünde onaylanarak sonlandırıldığında, ATA/TR-GİRİŞ rejim türündeki transit beyanı da otomatik olarak kapanır ve eşyanın yurt dışı edilmesiyle birlikte transit rejimi ibra edilir.